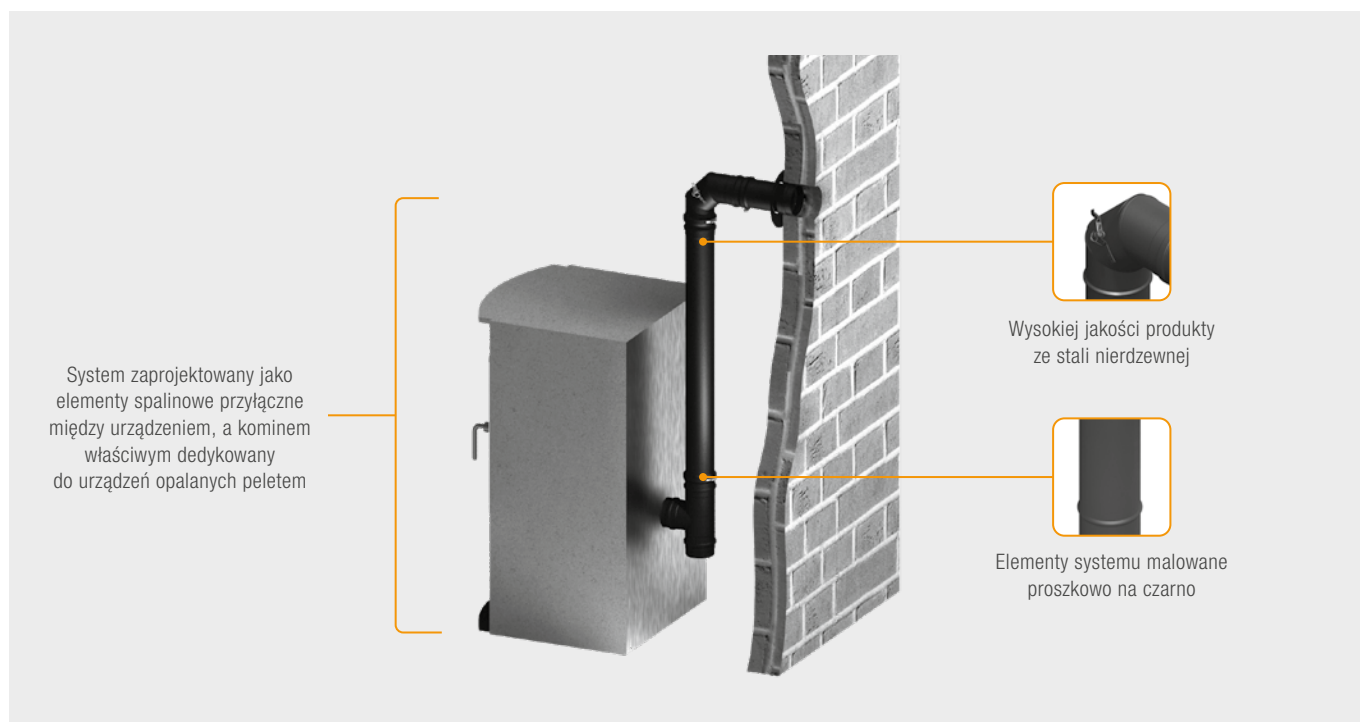


System jednościenny Ø80 mm do urządzeń opalanych peletem

## JEDNOŚCIENNY SYSTEM ODPROWADZANIA SPALIN Ø80 MM DO URZĄDZEŃ OPALANYCH PELETEM



### CHARAKTERYSTYKA

- Wysokiej jakości produkty ze stali nierdzewnej
- Bardzo elegancki wygląd – elementy systemu malowane proszkowo na kolor czarny
- System zaprojektowany jako elementy spalinowe przyłączone między urządzeniem a kominem właściwym
- $T_{maks} = 200^{\circ}C$
- Uszczelki w zakresie dostawy każdej kształtki

NR KAT.	PRODUKT	OPIS
6C15AL.674080		Złączka króćca kotła dwumufowa Ø80 mm z otworem pomiarowym, czarna (EWEC.6C15AL.674080)
6C15AL.675080		Złączka króćca kotła dwumufowa Ø80 mm, czarna (EWEC.6C15AL.675080)
6C15AL.673080		Kolano sztywne 90° dwumufowe Ø80 mm, czarne (EWEC.6C15AL.673080)
6C15AL.013080		Rura – długość 1000 mm Ø80 mm, czarna (EWEC.6C15AL.013080)







Ciąg dalszy: patrz – następna strona

NR KAT.	PRODUKT	OPIS
6C15AL.014080		Rura – długość 500 mm Ø80 mm, czarna (EWEC.6C15AL.014080)
6C15AL.015080		Rura – długość 250 mm Ø80 mm, czarna (EWEC.6C15AL.015080)
6C15AL.725080		Rura – długość 500 mm z rewizją Ø80 mm, czarna (EWEC.6C15AL.725080)
6C15AL.016080		Kolano sztywne 15° Ø80 mm, czarne (EWEC.6C15AL.016080)
6C15AL.017080		Kolano sztywne 30° Ø80 mm, czarne (EWEC.6C15AL.017080)
6C15AL.018080		Kolano sztywne 45° Ø80 mm, czarne (EWEC.6C15AL.018080)
6C15AL.019080		Kolano sztywne 90° z rewizją Ø80 mm, czarne (EWEC.6C15AL.019080)
6C15AL.060080		Kolano sztywne 90° Ø80 mm, czarne (EWEC.6C15AL.060080)
6C15AL.557080		Trójnik 90° z miską na kondensat Ø80 mm, czarny (EWEC.6C15AL.557080)
4C1500.676080		Kołnierz Ø80 mm, czarny (ZUWA.4C1500.676080)
4C1500.045080		Opaska zaciskowa Ø80 mm, czarna (ZUWA.4C1500.045080)

System jednościenny Ø80 mm do urządzeń opalanych peletem

NR KAT.	PRODUKT	OPIS
15-EWE080120		Rozszerzenie systemu spalinowego EW-PELLET z Ø 80 mm na Ø120 mm (komin właściwy), malowane proszkowo na czarno
15-EWE080130		Rozszerzenie systemu spalinowego EW-PELLET z Ø 80 mm na Ø130 mm (komin właściwy), malowane proszkowo na czarno
15-EWE080150		Rozszerzenie systemu spalinowego EW-PELLET z Ø 80 mm na Ø150 mm (komin właściwy), malowane proszkowo na czarno
15-EWE080160		Rozszerzenie systemu spalinowego EW-PELLET z Ø 80 mm na Ø160 mm (komin właściwy), malowane proszkowo na czarno
15-EWE080180		Rozszerzenie systemu spalinowego EW-PELLET z Ø 80 mm na Ø180 mm (komin właściwy), malowane proszkowo na czarno
15-EWE080200		Rozszerzenie systemu spalinowego EW-PELLET z Ø 80 mm na Ø200 mm (komin właściwy), malowane proszkowo na czarno
15-FU72120		Kołnierz lakierowany na kolor czarny Ø120 mm
15-FU72130		Kołnierz lakierowany na kolor czarny Ø130 mm
15-FU72150		Kołnierz lakierowany na kolor czarny Ø150 mm
15-FU72160		Kołnierz lakierowany na kolor czarny Ø160 mm
15-FU72180		Kołnierz lakierowany na kolor czarny Ø180 mm
15-FU72200		Kołnierz lakierowany na kolor czarny Ø200 mm

System jednościenny Ø80 mm do urządzeń opalanych peletem

NR KAT.	PRODUKT	OPIS
15-FU0603120		Rura – długość 500 mm Ø120 mm lakierowana na czarno
15-FU0603130		Rura – długość 500 mm Ø130 mm lakierowana na czarno
15-FU0603150		Rura – długość 500 mm Ø150 mm lakierowana na czarno
15-FU0603160		Rura – długość 500 mm Ø 160 mm lakierowana na czarno
15-FU0603180		Rura – długość 500 mm Ø 180 lakierowana na czarno
15-FU0603200		Rura – długość 500 mm Ø 200 mm lakierowana na czarno

UWAGA: System EW PELLET ma zastosowanie jako elementy przyłączeniowe pomiędzy urządzeniem, a przewodem spalinowym w szachcie.